

INSTRUCTIONS INSTRUCCIONES

31462M / 31466M - VIVALDO



SAFETY PRECAUTIONS:

1. Turn off electrical power at breaker panel before starting installation of light fixture (see fig. A)
2. This product must be installed in accordance with the applicable installation code by a person familiar with the construction and operation of the product and the hazards involved.

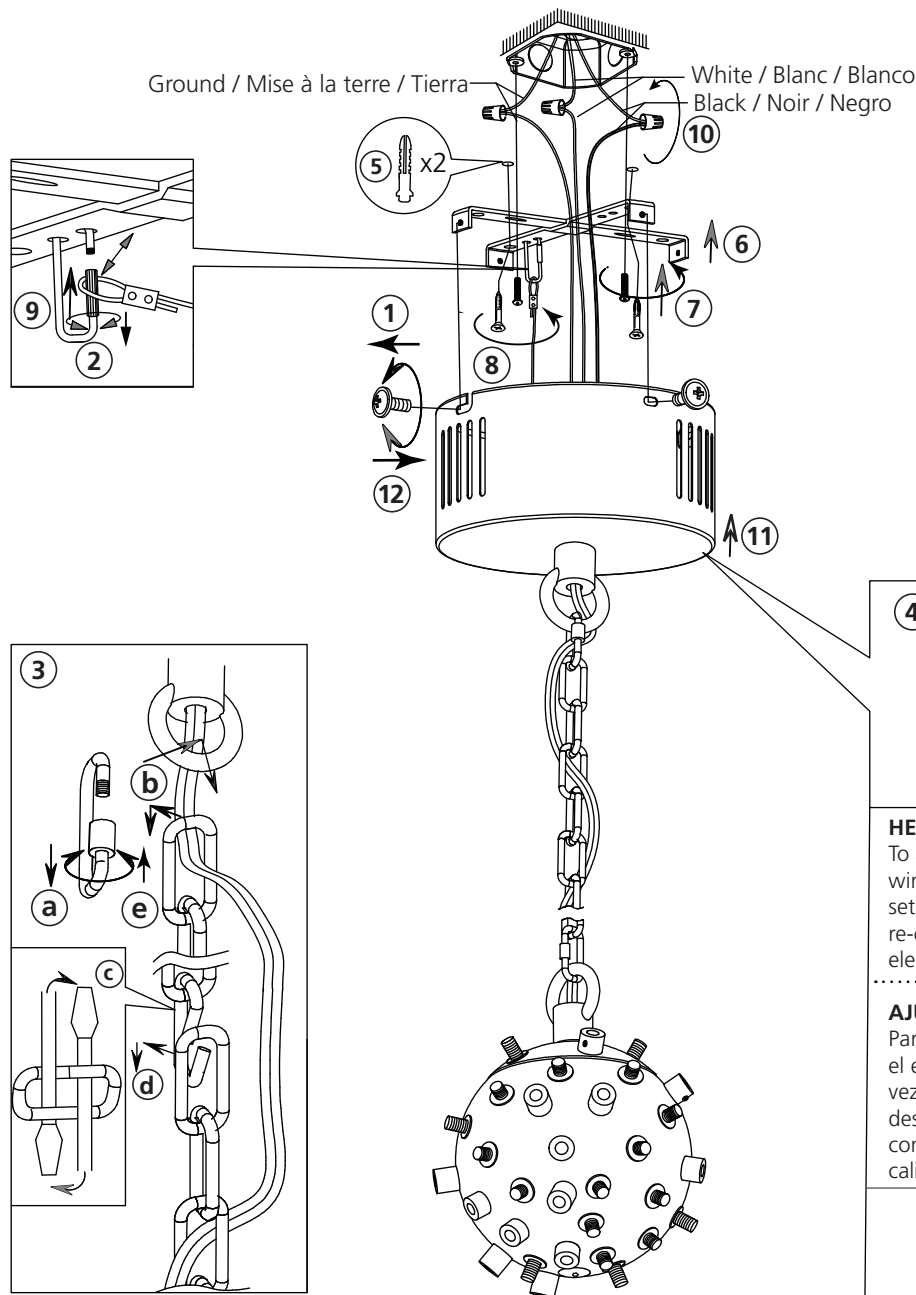
NOTE: product may not look exactly as shown in figures.

PRECAUCIONES DE SEGURIDAD:

1. Corte la corriente eléctrica antes de comenzar la instalación de la lámpara. (vea fig.A)
2. Este producto debe ser instalado conforme al código de instalación, aplicable por una persona con conocimiento en la construcción y operación del producto y los peligros que implica.

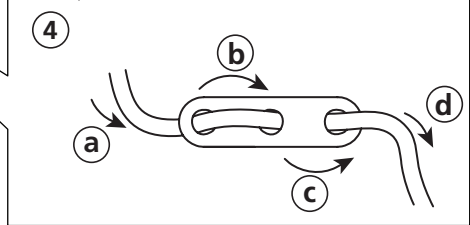
NOTA: el producto puede no ser exactamente igual al mostrado en la figura.

B



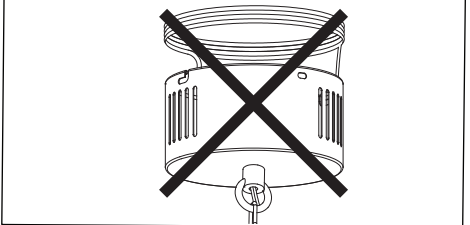
CAUTION:
Minimum cord length between the canopy and luminaire frame 330mm (13")

PRECAUCIÓN:
El largo mínimo del cable entre la caja de montaje y la luminaria debe ser 330mm (13")



HEIGHT ADJUSTMENT:
To avoid overheating DO NOT place excess wire inside the canopy. Once fixture has been set at desired height cut excess wire and re-connect. Must be installed by a qualified electrician.

AJUSTE DE ALTURA:
Para evitar el sobrecalentamiento NO coloque el exceso de cable en el interior del dosel. Una vez que la lámpara se ha ajustado a la altura deseada cortar el exceso de cable y volver a conectar. Debe ser instalado por un electricista calificado .



INSTRUCTIONS
INSTRUCCIONES
31462M / 31466M - VIVALDO



C

